

**PANDUAN
SISTEM INFORMASI AKADEMIK (SIKAD)
BAGI DOSEN**

Oleh:
TIM SIKAD

INSTITUT AGAMA ISLAM NEGERI PONOROGO
2019

Sistem Informasi Akademik

Sistem Informasi Akademik (SIKAD) merupakan solusi kami bagi Manajemen Administrasi Akademik di Perguruan Tinggi. Sistem Informasi Akademik mampu mengintegrasikan proses-proses administrasi akademik Perguruan Tinggi ke dalam sebuah sistem informasi yang mampu menyimpan dan mengelola ribuan data akademik dari tahun ke tahun secara sistematis, dengan dukungan teknologi komputer dan perangkat lunak yang kami sediakan.

Tingkat kompleksitas yang tinggi dalam pengelolaan administrasi akademik akan menjadi lebih mudah dikelola dengan penggunaan Sistem Informasi Akademik ini. Software SIKAD dirancang dengan memperhatikan kemudahan penggunaan bagi user (*user friendly*), dimana menu dan fasilitas yang terdapat dalam SIKAD ini telah diklasifikasikan berdasarkan kategori data-data administrasi serta pembagian *user/pengguna* sehingga akan mempermudah dan mempercepat proses manajemen administrasi akademik di Perguruan Tinggi.

Keberhasilan dan kelancaran penerapan suatu sistem informasi sangat ditentukan oleh: 1) Perangkat keras (*hardware*) yang memadai, 2) Perangkat lunak (*Software*) pendukung, 3) Sistem pengelompokan pengguna berdasarkan kategori data yang diolah, dan 4) Kemampuan pengguna.

Dengan penerapan SIKAD *online* data terpusat di *computer server* diharapkan mampu meningkatkan kelancaran pengelolaan data administrasi akademik yang meliputi PMB, Registrasi/Herregistrasi, administrasi akademik pada Jurusan dan Prodi, administrasi mengajar bagi para dosen, dan administrasi akademik bagi para mahasiswa secara terpadu dan terpusat sehingga data yang dihasilkan lebih akurat dan *ter-update*.

Ponorogo, 15 Agustus 2019

TIM SIKAD
IAIN Ponorogo

Layanan SIAKAD Bagi Dosen

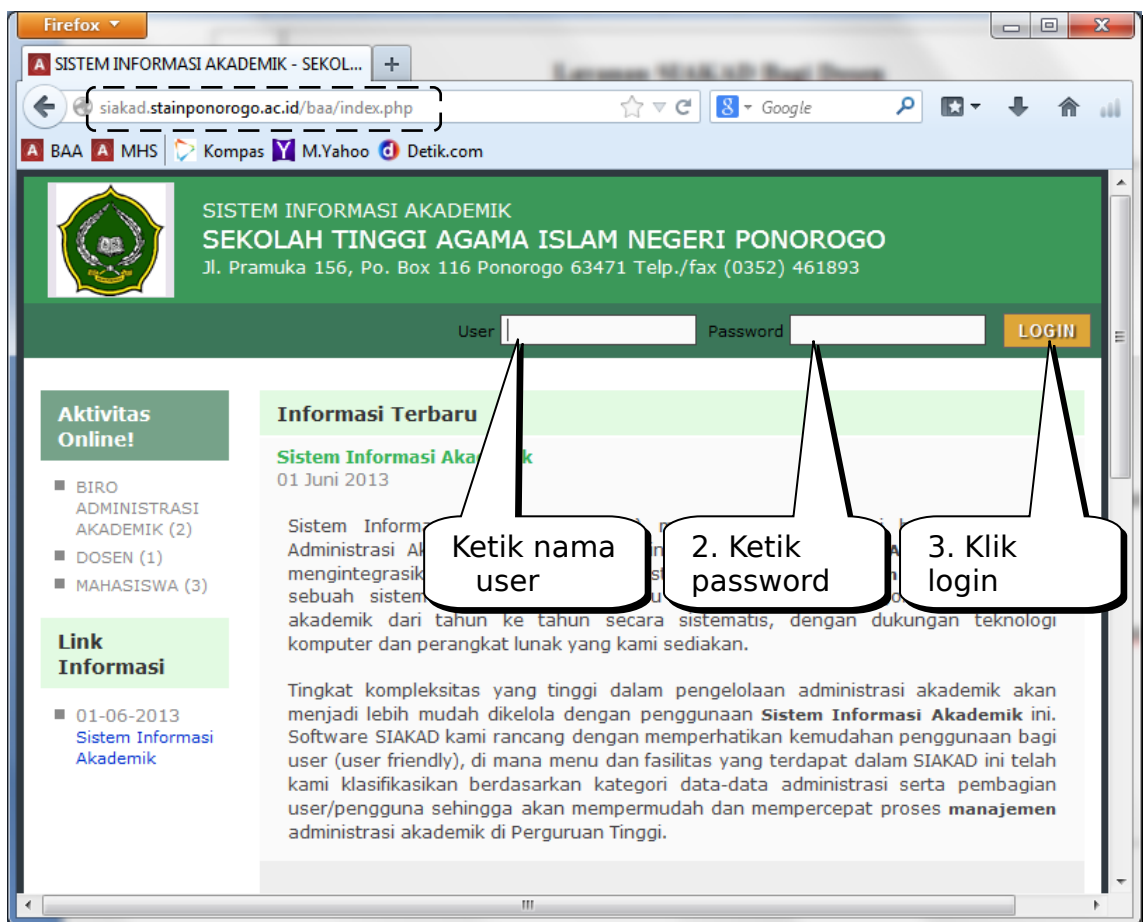
Layanan sistem ini untuk memberi layanan kepada para dosen meliputi:

- Pengelolaan akun pribadi;
- Pengelolaan nilai akademik mahasiswa;
- Pengelolaan presensi/kehadiran mahasiswa;
- Jadwal mengajar dan pengisian silabus;
- Jadwal ujian matakuliah yang diampu.

1. Memulai SIAKAD

Sistem ini berbasis web, maka untuk menjalankannya disarankan menggunakan program Mozilla Firefox. Prosedur untuk menjalankan SIAKAD, sebagai berikut:

- Jalankan Mozilla Firefox
- Pada address bar ketik : <http://siakad.iainponorogo.ac.id/baa/> , akan tampil halaman seperti berikut:



- Ketik nama **user dan password** yang diberikan oleh administrator kepada Bapak/Ibu dan klik **login** untuk dapat masuk ke layanan informasi dosen (Anjungan Dosen).

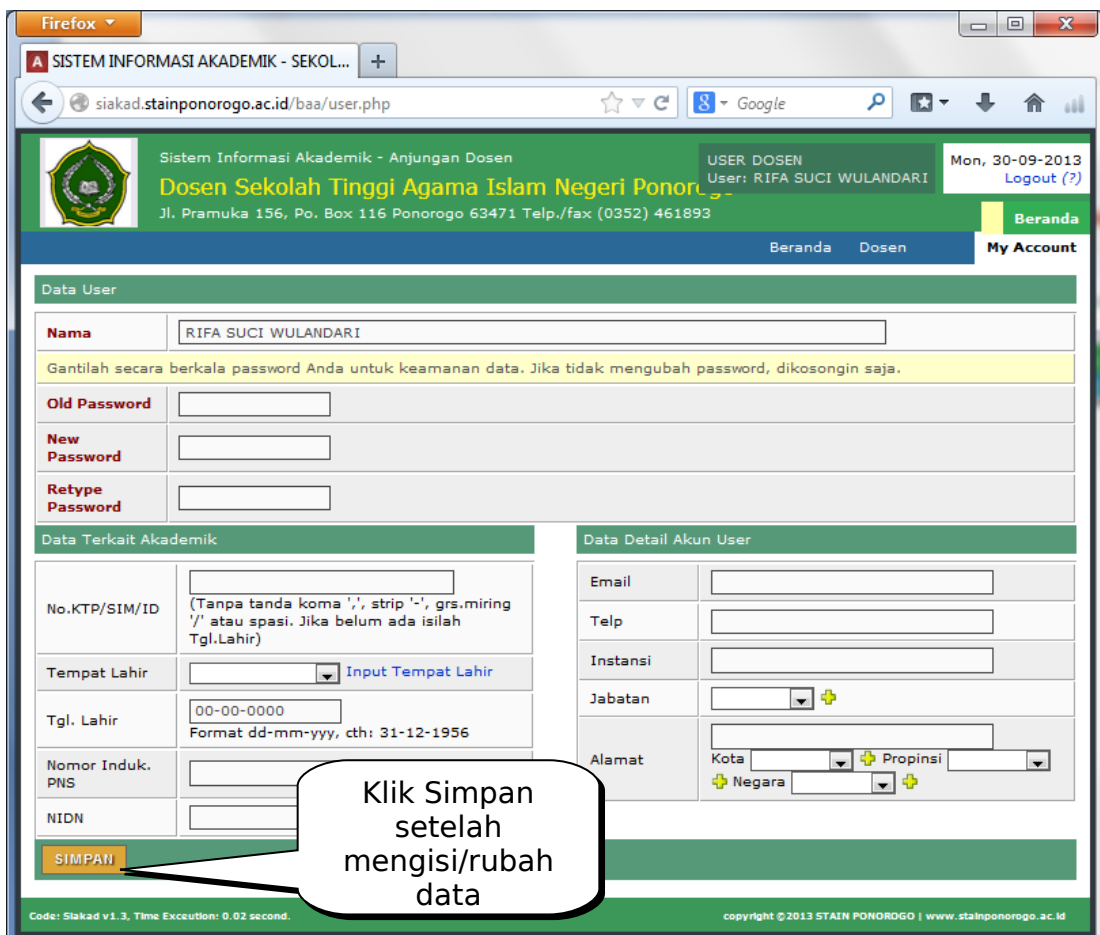
2. Mengelola Akun Pribadi

Prosedur mengelola akun pribadi, sebagai berikut:

- Klik/pilih menu *My Account*



- Bapak/Ibu dapat merubah password dan atau melengkapi data pribadi, lanjutkan dengan klik tombol Simpan. Tampilan halaman *My Account* sebagai berikut:



- Bila suatu saat **lupa password**, silahkan menghubungi administrator untuk merubah password Bapak/Ibu.

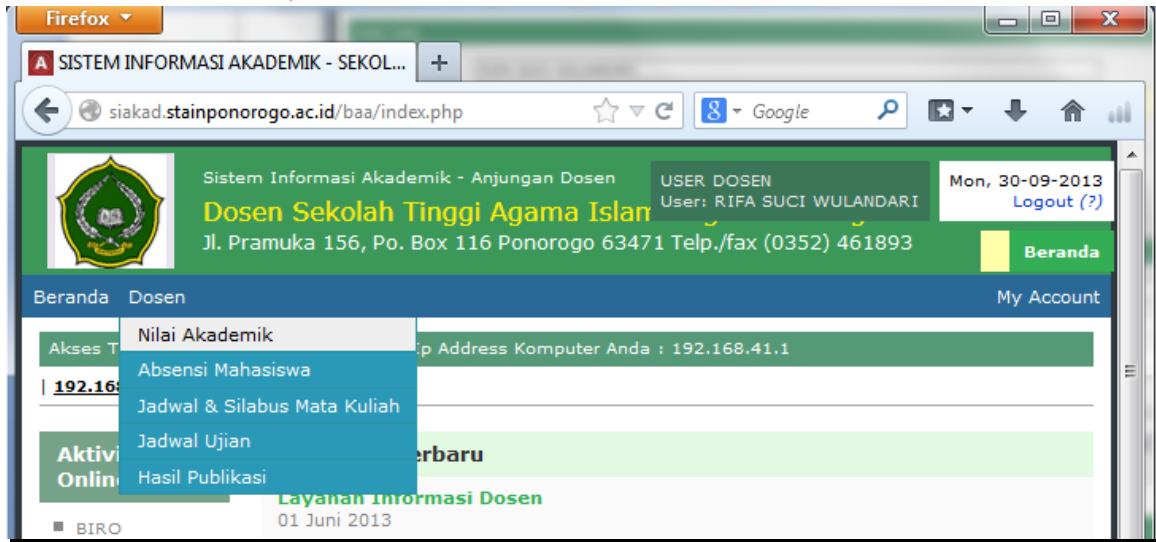
Penting: Mohon tidak memberikan user dan password kepada pihak lain agar terhindar dari penyalahgunaan hak akses serta untuk keamanan data. Semua

data yang berkaitan dengan dosen yang bersangkutan adalah tanggung jawab dosen masing-masing.

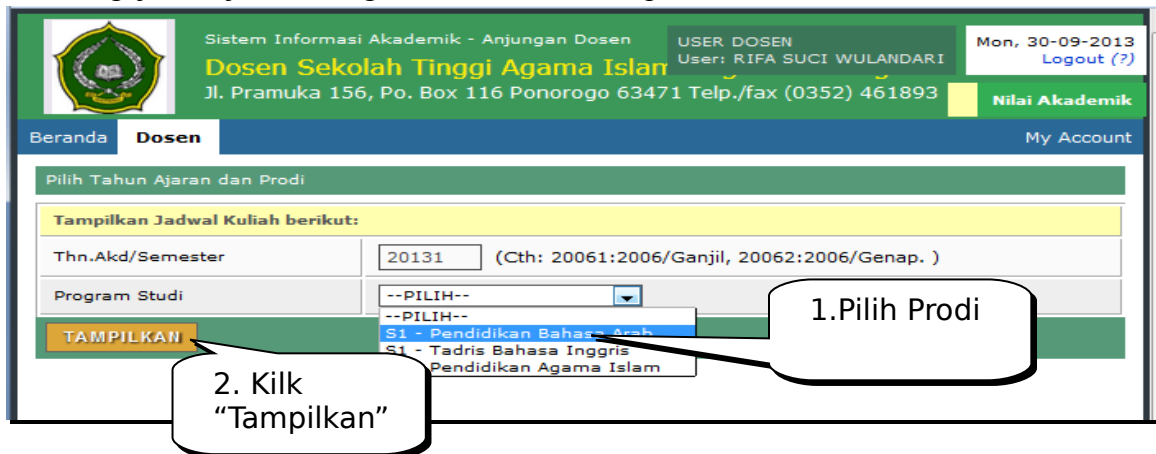
3. Mengelola Nilai Akademik Mahasiswa

Prosedur memasukkan data nilai mahasiswa pada mata kuliah yang diampu, sebagai berikut:

- Klik menu Dosen | Nilai Akademik



- Pilih Program Studi, nama Prodi secara otomatis telah sesuai dengan jadwal mengajar, lanjutkan dengan klik tombol “Tampilkan”



- Klik tombol “Update Nilai” pada mata kuliah yang diinginkan

Nilai Akademik Mata Kuliah yang diampu:

Thn.Akd/Semester 20131 Prog.Studi S1-Tadris Bahasa Inggris

No	Kode MK	Nama Mata Kuliah	Pertemuan	Jadwal	Peserta	MID:belum	Update Nilai	CETAK BERKAS
1	TBI12213	SPEAKING 1 (TI.C)	Renc. Pertemuan.: 16 Realisasi:0	Ruang:F8 Hari:RABU Jam:2	24	MID:belum	Update Nilai	CETAK BERKAS
2	TBI12213	SPEAKING 1 (TI.D)	Renc. Pertemuan.: 16 Realisasi:0	Ruang:ED Hari:KAMIS Jam:1	33	MID:belum	Update Nilai	CETAK BERKAS
		ENGLISH	Renc. Pertemuan.:	Ruang:BC		MID:belum	Update Nilai	

3. Klik "Update Nilai" pada mata kuliah yang diinginkan

- Tentukan bobot nilai sesuai yang telah ditentukan prodi/jurusan/kampus, kemudian mulailah mengisi nilai (*kecuali nilai akhir yang akan dihitung otomatis*),
 - Apabila nilai masih sebagian (**nilai belum final**) maka untuk menyimpan cukup dengan klik tombol "**Simpan**".
 - Sedangkan bila nilai sudah lengkap (**nilai sudah final**) maka klik tombol "**Change it**" dilanjutkan menyimpan dengan klik tombol "**Simpan**".

SISTEM INFORMASI AKADEMIK - SEKOLAH TINGGI AGAMA ISLAM NEGERI PONOROGO - Mozilla Firefox

siakad.stainponorogo.ac.id/baa/d_nilaiakademik.php?layout=free&exe=nilai&id=20131~C~88203~TBI12213~TI.C

• nilai input dapat dengan nilai huruf abjad (A,A-,B, ... T) sesuai aturan dalam tabel bobot nilai. atau nilai angka range antara 0 - 100 sesuai aturan di dalam tabel bobot nilai.

91 - 100 = A+ (4)	86 - 90 = A (3.75)	80 - 85 = A- (3.5)
76 - 79 = B+ (3.25)	73 - 75 = B (3)	70 - 72 = B- (2.75)
66 - 69 = C+ (2.5)	63 - 65 = C (2.25)	60 - 62 = C- (2)
56 - 59 = D+ (1.75)	53 - 55 = D (1.5)	50 - 52 = D- (1.25)
46 - 49 = E+ (1)	43 - 45 = E (0.75)	0 - 42 = E- (0.5)
0 - 0 = T (0)		

• NILAI UTS DAN UAS HARUS DIISI, BARU KEMUDIAN NILAI AKHIR DAPAT DIISI

Tutorial: Gunakan Tombol TAB di keyboard anda (letak kiri tengah) untuk mengisi dengan cepat setelah box input di click, kemudian klik tombol SIMPAN di bawah!

PENILAIAN UJIAN UNTUK: Semua Peserta Mata Kuliah

Thn.Akd/Semester 2013/Ganjil Prog.Studi S1-Tadris Bahasa Inggris
Mata Kuliah **SPEAKING 1**

BOBOT (100%) dengan Pengaturan Nilai Tertinggi (100) 100

BOBOT ABSEN 0 BOBOT HARIAN 0 BOBOT TUGAS 15 BOBOT MID 35 BOBOT UAS 50

No	NIM	Nama	KELAS	KEHA DIRAN (x pert.)	HADIR	HARIAN	TUGAS	MID	UAS	REMIDI	PERKIRAAN TOTAL CHANGE IT	Akhir
1	210913005	LUTFI HABIBI	TI.C	0.00%							0.00 [E-]	
2	210913007	TRI LESTARI	TI.C	0.00%							0.00 [E-]	
3	210913021	WIWIK SULISTYANINGRUM	TI.C	0.00%							0.00 [E-]	

22	210913100	QURROTA A'YUNIN	TI.C	0.00%	<input type="text"/>	<input type="text"/>	<input type="text"/>	<input type="text"/>	<input type="text"/>	0.00 [E-]	<input type="text"/>
23	210913101	IRMA RIANTIKA SARI	TI.C	0.00%	<input type="text"/>	<input type="text"/>	<input type="text"/>	<input type="text"/>	<input type="text"/>	0.00 [E-]	<input type="text"/>
24	210913103	WULAN DEWI PURNAMA S.	TI.C	0.00%	<input type="text"/>	<input type="text"/>	<input type="text"/>	<input type="text"/>	<input type="text"/>	0.00 [E-]	<input type="text"/>
24 record											
TUTUP WINDOW			CETAK KE EXCEL			CETAK BERKAS			SIMPAN		

- Tombol “**Simpan**” untuk menyimpan data nilai;
Tombol “**Cetak Berkas**” untuk mencetak/print;
Tombol “**Cetak ke Excel**” untuk men-*download*/ekspor dalam format excel
Tombol “**Tutup Window**” untuk menutup lembar kerja/halaman pengelolaan nilai.